

# Microsoft Teams

## オンライン会議への参加方法のご案内〈スマホ版〉



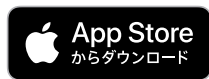
### 事前準備

## Microsoft Teams

### アプリをインストールしてください

※アカウントの取得、設定、サインイン等の必要はございません。無料でご利用いただけます。

iPhoneの方は  
こちら


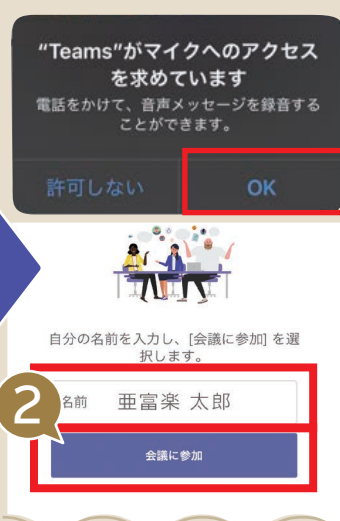
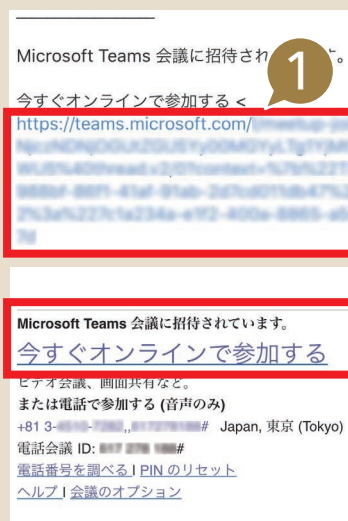


Androidの方は  
こちら



### 当日接続

ご案内メールのURLをクリックし、会議に参加してください



#### STEP 1

ご案内メールの文中にある「Microsoft Teams会議に参加」URLをクリックします。

#### STEP 2

Teamsが起動し、以上の流れで進み、「会議に参加」をタップします。

#### STEP 3

「こんにちは亜富楽さん、会議の参加者がまもなくあなたを招待します。」画面表示でお待ちください。

\*画面はiOSの場合です。お使いの端末やバージョンによって、実際の画面と異なる場合がございます。

\*インターネット通信利用料につきましてはお客様負担となります。

<募集代理店> (アフラックは代理店制度を採用しています)

<引受保険会社>



〒163-0456 東京都新宿区西新宿 2-1-1 新宿三井ビル

URL <https://www.aflac.co.jp/>